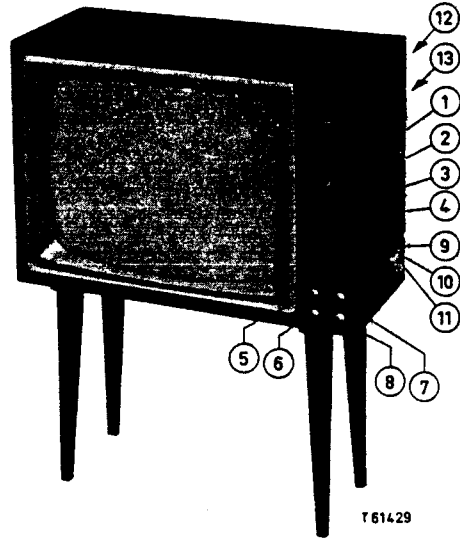


PHILIPS Service

TV

23TX353A/00F/00B/00BF /06B/06BF



- | | | |
|---|--|---|
| <p>1 UHF-schakelaar franse norm
Commutateur UHF norme française
UHF-Schalter französischer Norm</p> <p>2 UHF-schakelaar CCIR
Commutateur UHF CCIR
UHF-Schalter CCIR</p> <p>3 VHF-schakelaar
Commutateur VHF SKB
VHF-Schalter</p> <p>4 Uitschakelaar
Disjoncteur
Ausschalter</p> | <p>5 Helderheidsregelaar
Contrôle de luminosité H
Helligkeitsregler</p> <p>6 Spraak-muziekschak.
Comm. parole-musique
Sprache-Musikschalter</p> <p>7 Contrastregelaar
Contrôle de contraste C
Kontrastregler</p> <p>8 Volumeregelaar
Contrôle de volume
Lautstärkeregler</p> | <p>9 UHF-afstemming
Syntonisation UHF
UHF-Abstimmung</p> <p>10 Kanaalschakelaar
Commutateur de canaux
Kanalwählerschalter</p> <p>11 Fijnregelaar
Syntonisation précise
Feinabstimmung</p> <p>12 Verticale lineariteit
Linearité verticale VL
Vertikallinearität</p> <p>13 Beeldhoogteregelaar
Contrôle hauteur d'image BH
Bildhöheregler</p> |
|---|--|---|

SPECIFICATIE

Geschikt voor de ontvangst van zenders werkende volgens de CCIR, Belgische en Franse normen. Voor het CCIR-systeem geluid volgens het interdraaggolfsysteem, voor de overige normen geluid volgens het systeem gescheiden beeld en geluid. Kanaalkiezer met cascode-ingang.

SPECIFICATION

Destiné à la réception d'émetteurs fonctionnant selon les normes Gerber, belges et françaises. La réception du son utilise le système interporteuse (intercarrier) pour la norme Gerber et le système parallèle, circuits son et image séparés pour les autres normes. Sélecteur de canaux avec entrée à cascode.

TECHNISCHE DATEN

Geeignet zum Empfang von Sendern welche nach der Gerber, belgischer und französischer Norm arbeiten. Tonempfang bei der Gerbernorm nach den Zwischenträgerverfahren, bei den übrigen Normen getrennter Bild- und Tonempfang. Kanalwähler mit Kaskodeeingang.

Antenne-aanpassing	300 Ω	Impédance d'entrée	300 Ω	Antennenanpassung	
Beeld MF	38,9 Mc/s	MF vision	38,9 Mc/s	Bild ZF	
Beeld MF Franse norm	39,9 Mc/s	MF vision normes françaises	39,9 Mc/s	Bild ZF französische Norm	
Geluid MF Gerbernorm	5,5 Mc/s	MF son normes Gerber	5,5 Mc/s	Ton ZF Gerbernorm	
Geluid MF Belgische norm	33,4 Mc/s	MF son normes belges	33,4 Mc/s	Ton ZF belgische Norm	
Geluid MF Franse norm	28,75 Mc/s	MF son normes françaises	28,75 Mc/s	Ton ZF französische Norm	
Geluid MF Franse norm UHF	33,4 Mc/s	MF son normes fran. UHF	33,4 Mc/s	Ton ZF französische Norm UHF	
Smeltveiligheid	2A, 250 mA, 250 mA	Fusible	2A, 250 mA, 250 mA	Sicherung	
Netspanning	110, 127, 220 V~	Tension de réseau	110, 127, 220 V~	Netzspannung	
Verbruik	220 W	Consommation	220 W	Verbrauch	
Afstandsbedieningseenheid	AT 6320-03	Unité de commande à distance	AT 6320-03	Fernbedienungseinheit	
afmetingen	75x53x40 cm	Dimensions	75x53x40 cm	abmessungen	
Luidspreker	AD 2300CZ, AD 3800AM	Haut-parleur	AD 2300CZ, AD 3800AM	Lautsprecher	
Kanalen	E2 : 47 - 54 Mc/s	E6 : 181 - 188 Mc/s	E10 : 209 - 216 Mc/s		
Canaux	E3 : 54 - 61 Mc/s	E7 : 188 - 195 Mc/s	E11 : 216 - 223 Mc/s		
Kanäle	E4 : 61 - 68 Mc/s	E8 : 195 - 202 Mc/s	F8a : 188 - 174 Mc/s		
	E5 : 174 - 181 Mc/s	E9 : 202 - 209 Mc/s	F6 : 175,15 - 162,000 Mc/s		
	UHF : 470 - 862 Mc/s				

SERVICE INFORMATION									
---------------------	--	--	--	--	--	--	--	--	--

Central Service Division N.V. PHILIPS' GLOEILAMPENFABRIEKEN, Eindhoven

Confidential information for Philips Service Dealers

93 735 13.1.61

23TX353A/OOB

Met uitzondering van het volgende is dit apparaat gelijk aan de 23TX351A/OOB.

Elektrisch

Afvoeren

S15 - AD 3725A/02
C69 - C 304 GC/B33E
R48 - E 098 AG/OOB31

Toevoegen

S15 - AD 3800AM
S110- AD 2300CZ
C69 - 904/10E
C400- 906/V22OK
C401- 904/P820E
C402 - 904/P820E
C403 - 904/1K
C404 - 904/1K
C405 - 904/1K
R48 - E 098 CE/OOB31

Mechanisch

Sierprofiel om druktoetsen	was A3 236 13	wordt A3 276 52
Indicatieschaal	" A3 972 07	" A3 972 21
Veer in aandrijving	" A3 235 43	" A3 293 81
Druktoetseenheid U-HT	" A3 231 32)	" A3 274 61
Druktoetseenheid N-LT	" A3 231 33)	" A3 274 61
Luidsprekerrooster	" P5 350 61/423/KS	" P5 350 50/159/KS
Achterwand	" A3 195 73	" A3 293 89
Antenneplaat	" A3 195 53	" A3 294 50
Nylon koppelstuk op as van knoppen voorzijde	" P5 172 96/148/ZZ	" P5 261 15/332/NB

Afvoeren

Druktoets - A3 266 33
Nok instelling v.h. systeem - P5 330 01/148

Toevoegen

Aandrijftrommel VHF - P5 506 40/11AA
Systeemwals - A3 784 07

De wijzigingen zijn toegevoegd.

23TX353A/OOF.

Dit apparaat is gelijk aan de 23TX353A/OOB doch zonder UHF-kanaalkiezer A3 263 77 en glasplaat was A3 266 19 wordt A3 270 73.

23TX353A/OOBF

Dit apparaat is gelijk aan de 23TX353A/OOB doch glasplaat was A3 266 19 wordt A3 270 73.

23TX353A/06B

Dit apparaat is gelijk aan de 23TX353A/OOB, doch in een lichte kast en luidsprekerrooster was P5 350 50/159KS wordt P5 350 50/159/KN.

23TX353A/06BF

Dit apparaat is gelijk aan de 23TX353A/OOB, doch in een lichte kast en luidsprekerrooster was P5 350 50/159KS wordt P5 350 50/159/KN
glasplaat " A3 266 19 " A3 270 73.

Gebruik voor alle reparaties steeds Philips Service onderdelen.

23TX353A/OOB

Mit Ausnahme des Folgenden ist dieses Gerät gleich dem 23TX351A/OOB:

Elektrisch

Entfallen

S15 - AD 3725A/02
C69 - C 304 GC/B33E
R48 - E 098 AG/OOB31

Hinzugefügt

S15 - AD 3800AM
S110 - AD 2300CZ
C69 - 904/10E
C400 - 906/V220K
C401 - 904/P820E

C402 - 904/P820E
C403 - 904/1K
C404 - 904/1K
C405 - 904/1K
R48 - E 098 CE/OOB31

Mechanisch

Zierrand um Drucktasten herum	war A3 236 13	wird A3 276 52
Indikationskala	" A3 972 07	" A3 972 21
Feder im Antrieb	" A3 235 43	" A3 293 81
Druckasteneinheit U-HT	" A3 231 32)	" A3 274 61
Druckasteneinheit N-LT	" A3 231 33)	"
Lautsprechergitter	" P5 350 61/423/KS	" P5 350 50/159/KS
Rückwand	" A3 195 73	" A3 293 89
Antennenplatte	" A3 195 53	" A3 294 50
Nylonkupplungsstück auf Knopf- achse, Vorderseite	" P5 172 96/148/ZZ	" P5 261 15/332/NB

Entfallen

Drucktasten A3 266 33
Nocken für Einstellung des Systems P5 330 01/148

Hinzufügen

Antriebstrommel VHF P4 506 40/111/AA
Systemwalze A3 784 07

Die Änderungen sind hinzugefügt.

23TX353A/OOF

Dieses Gerät ist gleich dem 23TX353A/OOB, jedoch ohne UHF-kanalwähler A3 263 77 und die Glasplatte war A3 266 19 wird A3 270 73.

23TX353A/OOBF

Dieses Gerät ist gleich dem 23TX353A/OOB, nur die Glasplatte war A3 266 19 wird A3 270 73.

23TX353A/O6B

Dieses Gerät ist gleich dem 23TX353A/OOB, jedoch die Farbe des Gehäuses ist hell, und das Lautsprechergitter war P5 350 50/159/KS, wird P5 350 50/159/KN.

23TX353A/O6BF

Dieses Gerät ist gleich dem 23TX353A/OOB, jedoch die Farbe des Gehäuses ist hell, und das Lautsprechergitter war P5 350 50/159/KS, wird P5 350 50/159/KN die Glasplatte war A3 266 19, wird A3 270 73. *sk*

Nimm doch Philips Service Teile, dann geht man sicher.

23TX353A/OOB

Ce récepteur est identique au 23TX351A/OOB à l'exception de:

Partie électrique

Supprimer

S15 - AD 3725A/02
C69 - C 304 GC/B33E
R48 - E 098 AG/OOB31

Ajouter

S15 - AD 3800AM
S110 - AD 2300CZ
C69 - 904/10E
C400 - 906/V220K
C401 - 904/P820E

C402 - 904/P820E
C403 - 904/1K
C404 - 904/1K
C405 - 904/1K
R48 - E 098 CE/OOB31

Partie mécanique

Profil enjoliveur autour des boutons poussoirs	était	A3 236 13	devient	A3 276 52
Cadran d'indication	"	A3 972 07	"	A3 972 21
Ressort en entraînement d'indicateur	"	A3 235 43	"	A3 293 81
Bloc de boutons poussoir U-HT	"	A3 231 32)	"	A3 274 61
Bloc de boutons poussoir N-LT	"	A3 231 33)		
Grille de haut-parleur	"	P5 350 61/423/KS	"	P5 350 50/159/KS
Panneau arrière	"	A3 195 73	"	A3 293 89
Plaque douille d'antenne	"	A3 195 53	"	A3 294 50
Pièce de raccordement nylon sur l'axe des boutons à la face avant	"	P5 172 96/148/ZZ	"	P5 261 15/332/NB

Supprimer

Bouton poussoir A3 266 33
Came pour l'ajustage du standard P5 330 01/148

Ajouter

Tambour d'entraînement VHF P4 506 40/111/AA
Cylindre à standards A3 784 07

Les modifications ont été ajoutées

23TX353A/OOF

Ce récepteur est identique au 23TX353A/OOB mais sans sélecteur de canaux-UHF A3 263 77 et plaque de verre était A3 266 19 devient A3 270 73,

23TX353A/OOBF

Ce récepteur est identique au 23TX353A/OOB mais plaque de verre était A3 266 19 devient A3 270 73.

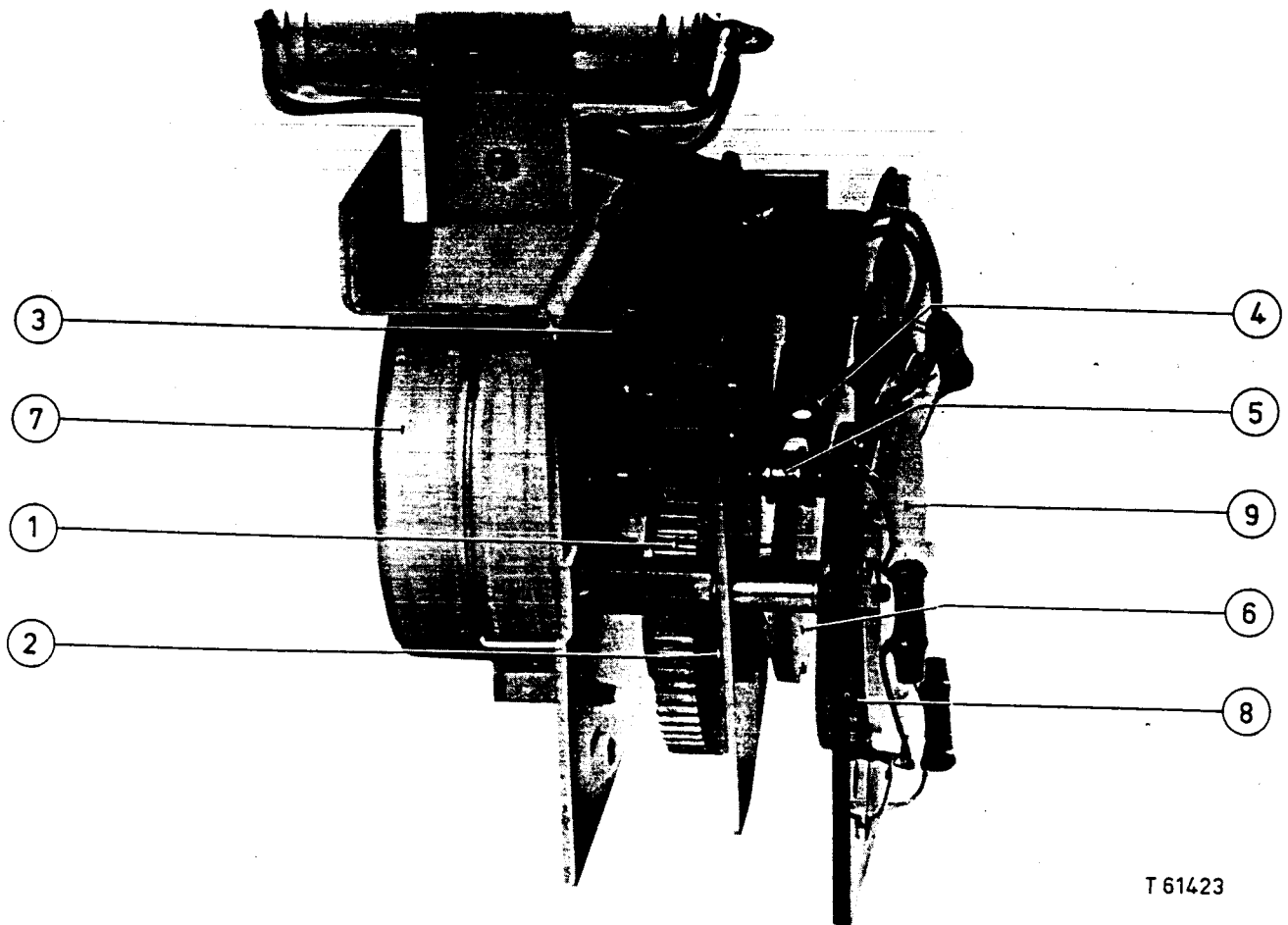
23TX353A/O6B

Ce récepteur est identique au 23TX353A/OOB, mais ébénisterie est claire et grille de haut-parleur était P5 350 50/159KS devient P5 350 50/159/KN.

23TX353A/O6BF

Ce récepteur est identique au 23TX353A/OOB, mais l'ébénisterie est claire et grille de haut-parleur était P5 350 50/159KS devient P5 350 50/159/KN plaque de verre était A3 266 19 devient A3 270 73.

Utilisez les pièces Détachées Philips, c'est plus sûr.



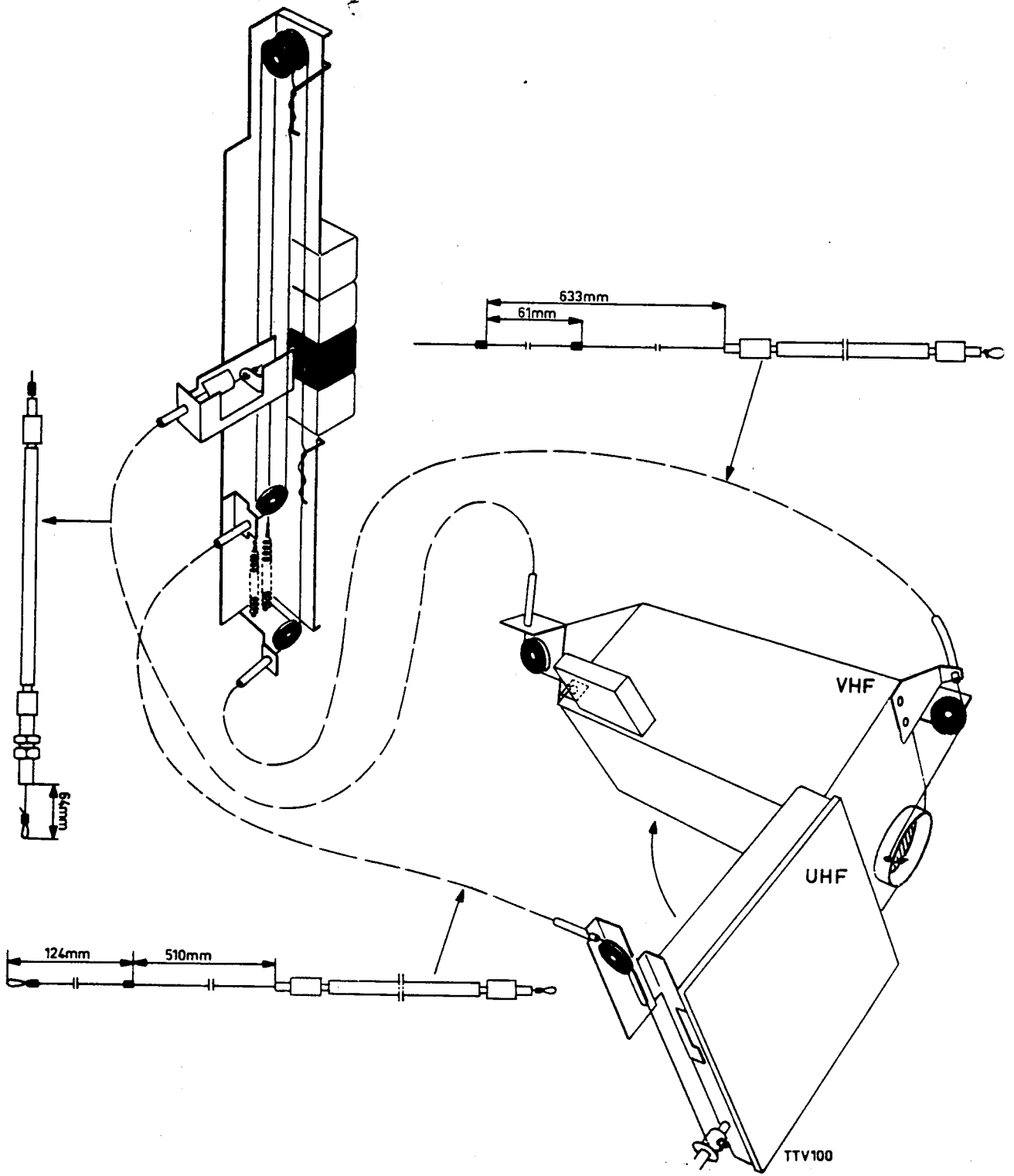
T 61423

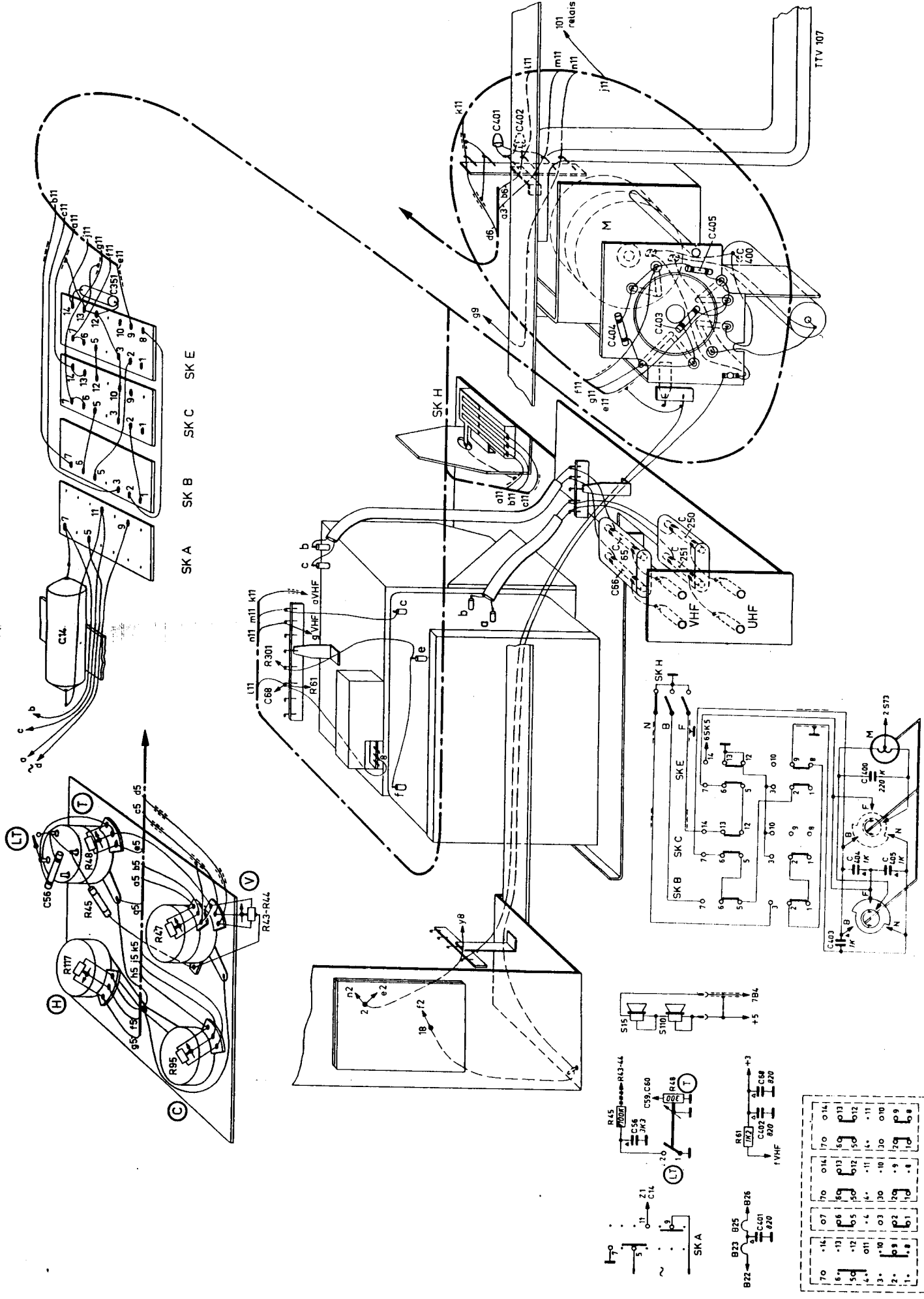
Pos.

1	Tandwiel (groot)	A3 273 76
2	Plastic rol in tandwiel	P5 535 22/332/NB
3	Tandwiel (klein)	P5 535 21/332/NB
4	Bladveer	A3 273 75
5	Rol op plastic schijf	A3 282 16
6	Plastic schijf	P5 535 24/332/NB
7	Motor	A3 274 50
8	Contactenplaat met rotor	A3 273 71
9	Plastic stofkapje	P5 281 35/332/NB

1	Roue dentée (grande)	A3 273 76
2	Rouleau en matière plastique en A3 273 76	P5 535 22/332/NB
3	Roue dentée (petite)	P5 535 21/332/NB
4	Ressort à lame	A3 273 75
5	Rouleau sur disque en matière plastique	A3 282 16
6	Disque en matière plastique	P5 535 24/332/NB
7	Moteur	A3 274 50
8	Plaque de contacts avec rotor	A3 273 71
9	Capot anti-poussière en matière plastique	P5 281 35/332/NB

1	Zahnrad (gross)	A3 273 76
2	Kunststoffrolle in A3 273 76	P5 535 22/332/NB
3	Zahnrad (klein)	P5 535 21/332/NB

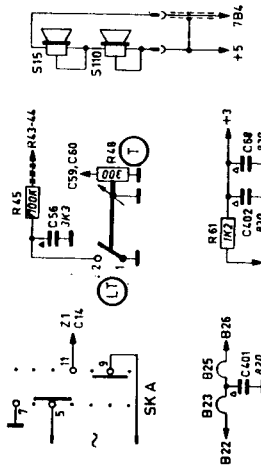




SKA SK B SK C SKE

TTV 107

TTV 105



70	14	07	70	014	170	014
6	11	06	6	11	6	11
5	10	05	5	10	5	10
4	09	04	4	09	4	09
3	08	03	3	08	3	08
2	07	02	2	07	2	07
1	06	01	1	06	1	06

SKA SK B SK C SKE