

GAS-FILLED PHOTOTUBE, sensitive to daylight and blue radiation

TUBE PHOTO-ELECTRIQUE A GAZ, sensible à la lumière du jour et la radiation bleue

GASGEFÜLLTE PHOTORÖHRE, empfindlich für Tageslicht und blaue Strahlung

Cathode Caesium-antimony
 Cathode Césium-antimoine
 Kathode Cäsium-Antimon

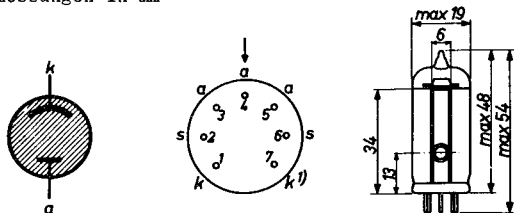
Projected sensitive area
 Surface sensible projetée 4 cm²
 Projektierte empfindliche Oberfläche

For the spectral response curve see front of this section

Pour la courbe de réponse spectrale voir en tête de ce chapitre

Für die spektrale Empfindlichkeitskurve siehe am Anfang dieses Abschnitts

Dimensions in mm
 Dimensions en mm
 Abmessungen in mm



Base, culot, Sockel: Miniature

The arrow shows the direction of the incident radiation
 La flèche montre la direction de la radiation incidente
 Der Pfeil zeigt die Richtung der einfallenden Strahlung

Mounting position
 Montage
 Aufstellung

Arbitrary
 Arbitrairement
 Willkürlich

- 1) Pins 1,2,6 and 7 as well as pins 3,4 and 5 should be interconnected
 Les broches 1,2,6 et 7 ainsi que les broches 3,4 et 5 doit être interconnectées
 Die Stifte 1,2,6 und 7 ebenso wie die Stifte 3,4 und 5 sind miteinander zu verbinden

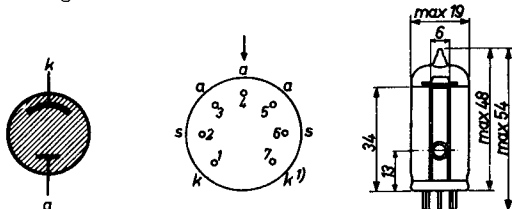
GAS-FILLED PHOTOTUBE, sensitive to daylight and blue radiation
 TUBE PHOTO-ELECTRIQUE A GAZ, sensible à la lumière du jour et la radiation bleue
 GASGEFÜLLTE PHOTORÖHRE, empfindlich für Tageslicht und blaue Strahlung

Cathode Caesium-antimony
 Cathode Césium-antimoine
 Kathode Cäsium-Antimon

Projected sensitive area
 Surface sensible projetée 4 cm²
 Projektierte empfindliche Oberfläche

For the spectral response curve see front of this section
 Pour la courbe de réponse spectrale: voir en tête de ce chapitre
 Für die spektrale Empfindlichkeitskurve siehe am Anfang dieses Abschnitts

Dimensions in mm
 Dimensions en mm
 Abmessungen in mm



Base, culot, Sockel: Miniature

The arrow shows the direction of the incident radiation
 La flèche montre la direction de la radiation incidente
 Der Pfeil zeigt die Richtung der einfallenden Strahlung

Mounting position Arbitrary
 Montage Arbitrairement
 Aufstellung Willkürlich

- 1) Pins 1,2,6 and 7 as well as pins 3,4 and 5 should be interconnected
 Les broches 1,2,6 et 7 ainsi que les broches 3,4 et 5 doit être interconnectées
 Die Stifte 1,2,6 und 7 ebenso wie die Stifte 3,4 und 5 sind miteinander zu verbinden

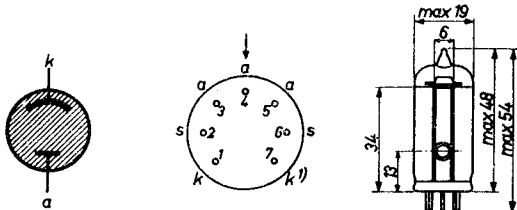
GAS-FILLED PHOTOTUBE, sensitive to daylight and blue radiation
 TUBE PHOTO-ELECTRIQUE A GAZ, sensible à la lumière du jour et la radiation bleue
 GASGEFÜLLTE PHOTORÖHRE, empfindlich für Tageslicht und blaue Strahlung

Cathode Caesium-antimony
 Cathode Césium-antimoine
 Kathode Cäsium-Antimon

Projected sensitive area
 Surface sensible projetée 4 cm^2
 Projektierte empfindliche Oberfläche

For the spectral response curve see front of this section
 Pour la courbe de réponse spectrale voir en tête de ce chapitre
 Für die spektrale Empfindlichkeitskurve siehe am Anfang dieses Abschnitts

Dimensions in mm
 Dimensions en mm
 Abmessungen in mm



Base, culot, Sockel: Miniature

The arrow shows the direction of the incident radiation
 La flèche montre la direction de la radiation incidente
 Der Pfeil zeigt die Richtung der einfallenden Strahlung

Mounting position
 Montage
 Aufstellung

Arbitrary
 Arbitrairement
 Willkürlich

- 1) Pins 1,2,6 and 7 as well as pins 3,4 and 5 should be interconnected
 Les broches 1,2,6 et 7 ainsi que les broches 3,4 et 5 doit être interconnectées
 Die Stifte 1,2,6 und 7 ebenso wie die Stifte 3,4 und 5 sind miteinander zu verbinden

GAS-FILLED PHOTOTUBE, sensitive to daylight and blue radiation

TUBE PHOTO-ELECTRIQUE A GAZ, sensible à la lumière du jour et la radiation bleue

GASGEFÜLLTE PHOTORÖHRE, empfindlich für Tageslicht und blaue Strahlung

Cathode Caesium-antimony
 Cathode Césium-antimoine
 Kathode Cäsium-Antimon

Projected sensitive area
 Surface sensible projetée 4 cm²
 Projektierte empfindliche Oberfläche

For the spectral response curve see front of this section

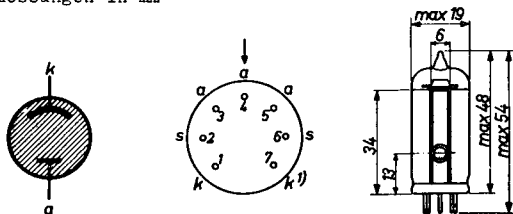
Pour la courbe de réponse spectrale voir en tête de ce chapitre

Für die spektrale Empfindlichkeitskurve siehe am Anfang dieses Abschnitts

Dimensions in mm

Dimensions en mm

Abmessungen in mm



Base, culot, Sockel: Miniature

The arrow shows the direction of the incident radiation
 La flèche montre la direction de la radiation incidente
 Der Pfeil zeigt die Richtung der einfallenden Strahlung

Mounting position

Arbitrary

Montage

Arbitrairement

Aufstellung

Willkürlich

1) Pins 1,2,6 and 7 as well as pins 3,4 and 5 should be interconnected

Les broches 1,2,6 et 7 ainsi que les broches 3,4 et 5 doit être interconnectées

Die Stifte 1,2,6 und 7 ebenso wie die Stifte 3,4 und 5 sind miteinander zu verbinden

Capacitance

Capacité

Kapazität

$$C_{ak} = 0,9 \text{ pF}$$

Operating characteristics

Caractéristiques d'utilisation

Betriebsdaten

$$V_b = 85 \text{ V}$$

Dark current

$$\text{Courant à l'ob-} \quad (V_a = 85 \text{ V}) < 0,1 \text{ } \mu\text{A}$$

scurcissement

Dunkelstrom

$$R_a = 1 \text{ M}\Omega$$

Sensitivity

$$\text{Sensibilité} \quad (V_a = 85 \text{ V}) = 130 \text{ } \mu\text{A}/\ell^1)$$

Empfindlichkeit

Limiting values (design center values)

Caractéristiques limites (valeurs moyennes de développement)

Grenzdaten (mittlere Entwicklungsdaten)

$$V_b = \text{max. } 90 \text{ V}$$

$$I_k = \text{max. } 0,006 \text{ } \mu\text{A}/\text{mm}^2$$

$$t_{\text{amb}} = \text{max. } 50 \text{ } ^\circ\text{C}$$

¹⁾ Measured with a lamp of colour temperature 2700 °K

Mesuré avec une lampe avec une température de couleur de 2700 °K

Gemessen mit einer Lampe mit einer Farbtemperatur von 2700 °K

Capacitance
Capacité
Kapazität

$$C_{ak} = 0,7 \text{ pF}$$

Operating characteristics
Caractéristiques d'utilisation
Betriebsdaten

$$= 85 \text{ V}$$

Dark current

Courant à l'ob-
scurcissement ($V_a = 85 \text{ V}$) $< 0,1 \mu\text{A}$
Dunkelstrom

R_a

$$= 1 \text{ M}\Omega$$

Sensitivity

Sensibilité ($V_a = 85 \text{ V}$) $= 130 \mu\text{A}/\ell^1$

Empfindlichkeit

Limiting values (design center values)

Caractéristiques limites (valeurs moyennes de développement)

Grenzdaten (mittlere Entwicklungsdaten)

$$V_b = \text{max. } 90 \text{ V}$$

$$I_K = \text{max. } 0,006 \mu\text{A}/\text{mm}^2$$

$$t_{amb} = \text{max. } 70 \text{ }^\circ\text{C}$$

¹) Measured with a lamp of colour temperature 2700 °K

Mesuré avec une lampe avec une température de couleur de 2700 °K

Gemessen mit einer Lampe mit einer Farbtemperatur von 2700 °K

90AG**PHILIPS**

Capacitance
 Capacité
 Kapazität

$$C_{ak} = 0,7 \text{ pF}$$

Operating characteristics
 Caractéristiques d'utilisation
 Betriebsdaten

$$= 85 \text{ V}$$

Dark current
 Courant à l'ob-
 scurcissement ($V_a = 85 \text{ V}$) < $0,1 \text{ } \mu\text{A}$
 Dunkelstrom

$$R_a = 1 \text{ M}\Omega$$

Sensitivity
 Sensibilité ($V_a = 85 \text{ V}$) = $130 \text{ } \mu\text{A}/\ell^1$
 Empfindlichkeit

Limiting values (design center values)
 Caractéristiques limites (valeurs moyennes de déve-
 loppement)

Grenzdaten (mittlere Entwicklungsdaten)

$$V_b = \text{max. } 90 \text{ V}$$

$$I_k = \text{max. } 0,006 \text{ } \mu\text{A}/\text{mm}^2$$

$$t_{amb} = \text{max. } 70 \text{ } ^\circ\text{C}$$

¹) Measured with a lamp of colour temperature $2700 \text{ } ^\circ\text{K}$
 Mesuré avec une lampe avec une température de cou-
 leur de $2700 \text{ } ^\circ\text{K}$
 Gemessen mit einer Lampe mit einer Farbtemperatur
 von $2700 \text{ } ^\circ\text{K}$

Capacitance
Capacité
Kapazität

$C_{ak} = 0,7 \text{ pF}$

Operating characteristics
Caractéristiques d'utilisation
Betriebsdaten

$V_b = 85 \text{ V}$

Dark current
Courant à l'ob-
scurcissement ($V_a = 85 \text{ V}$) $< 0,1 \text{ } \mu\text{A}$
Dunkelstrom

$R_a = 1 \text{ M}\Omega$

Sensitivity
Sensibilité ($V_a = 85 \text{ V}$) $= 130 \text{ } \mu\text{A/l}^1$
Empfindlichkeit

→ Limiting values (Absolute limits)
Caractéristiques limites (Limites absolues)
Grenzdaten (Absolute Grenzwerte)

$V_b = \text{max. } 90 \text{ V}$

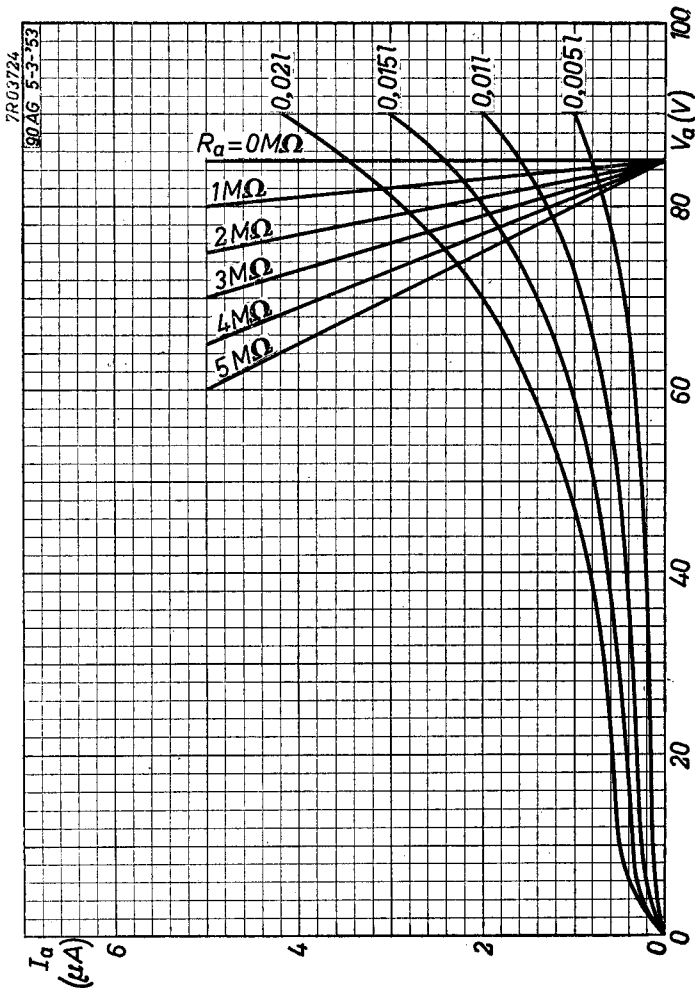
$I_k = \text{max. } 0,006 \text{ } \mu\text{A/mm}^2$

$t_{amb} = \text{max. } 70 \text{ } ^\circ\text{C}$

¹⁾ Measured with a lamp of colour temperature $2700 \text{ } ^\circ\text{K}$
Mesuré avec une lampe avec une température de cou-
leur de $2700 \text{ } ^\circ\text{K}$
Gemessen mit einer Lampe mit einer Farbtemperatur
von $2700 \text{ } ^\circ\text{K}$

PHILIPS

90AG



3.3.1953

A

